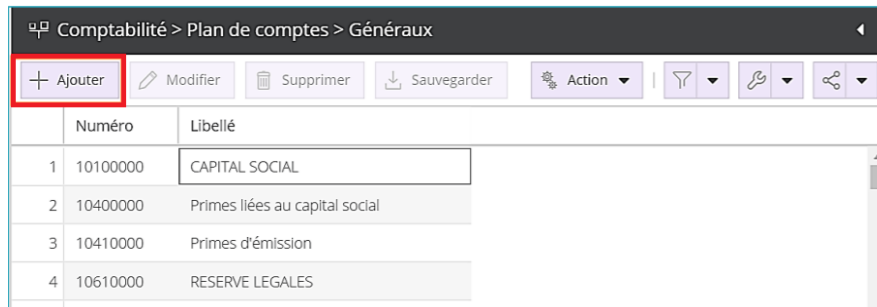


Créer un compte dans le plan comptable général

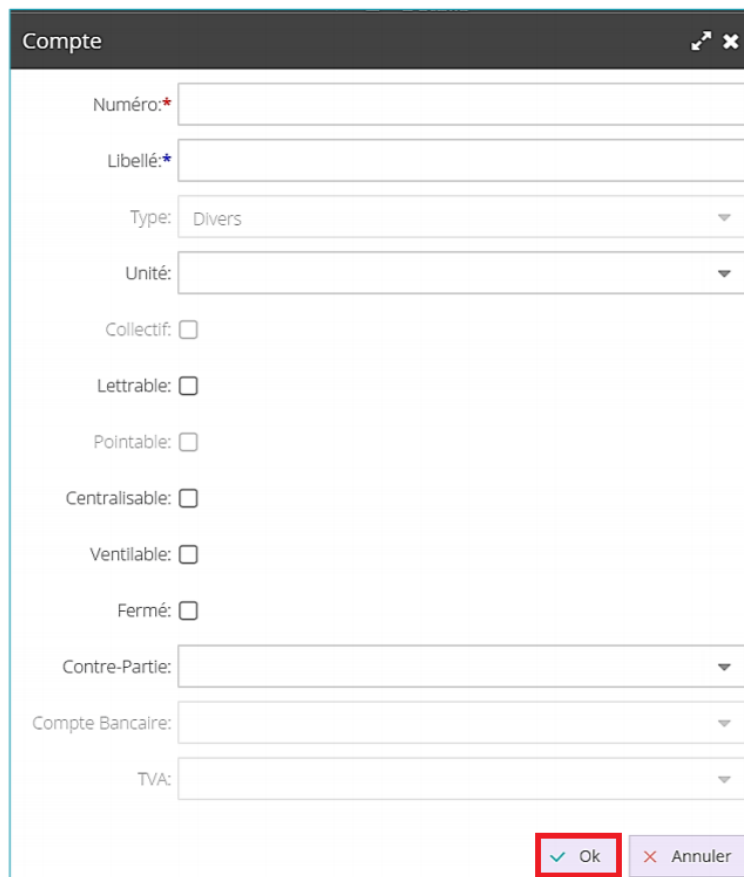
Généralités

1. Cliquez sur le menu **Comptabilité > Plan de comptes > Généraux**.
2. Cliquez sur le bouton **Ajouter**.



	Numéro	Libellé
1	10100000	CAPITAL SOCIAL
2	10400000	Primes liées au capital social
3	10410000	Primes d'émission
4	10610000	RESERVE LEGALES

3. Complétez la fenêtre et validez par **Ok**.



Compte

Numéro:*

Libellé:*

Type: Divers

Unité:

Collectif:

Lettrable:

Pointable:

Centralisable:

Ventilable:

Fermé:

Contre-Partie:

Compte Bancaire:

TVA:

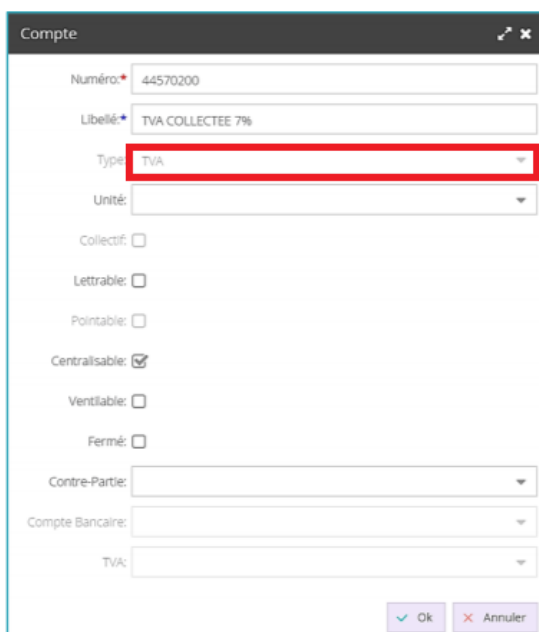
Ok Annuler



Le type du compte est proposé en fonction de la fourchette dans laquelle est saisi le **Numéro** et n'est pas modifiable.

Comptes de TVA Collectée et TVA déductible

1. Dans le libellé, précisez le **Type TVA** pour ces comptes.



Compte

Numéro: 44570200

Libellé: TVA COLLECTEE 7%

Type: TVA

Unité:

Collectif:

Lettrable:

Pointable:

Centralisable:

Ventilable:

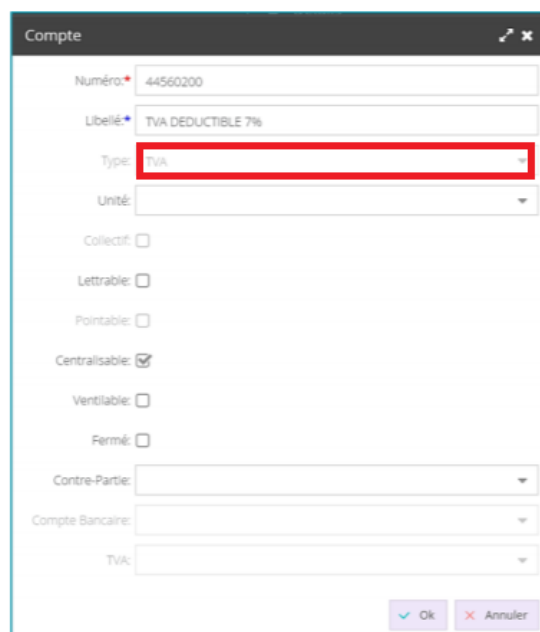
Fermé:

Contre-Partie:

Compte Bancaire:

TVA:

Ok Annuler



Compte

Numéro: 44560200

Libellé: TVA DEDUCTIBLE 7%

Type: TVA

Unité:

Collectif:

Lettrable:

Pointable:

Centralisable:

Ventilable:

Fermé:

Contre-Partie:

Compte Bancaire:

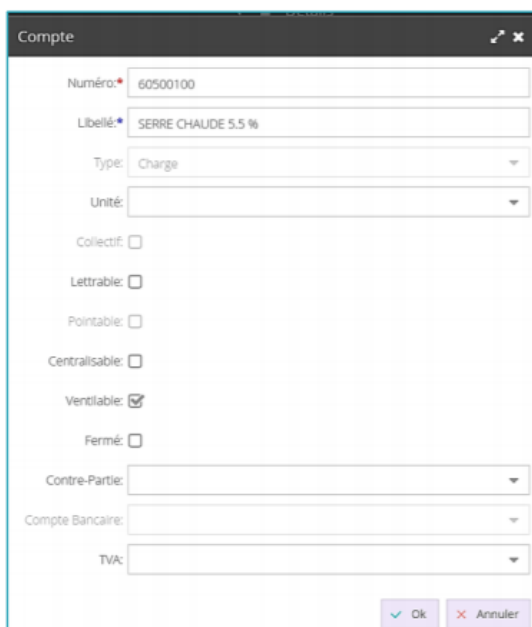
TVA:

Ok Annuler

Comptes de charges et produits



Le type se met à jour automatiquement, **Charge** (pour les comptes 6) ou **Produit** (pour les comptes 7).



Compte

Numéro: 60500100

Libellé: SERRE CHAUDE 5.5 %

Type: Charge

Unité:

Collectif:

Lettrable:

Pointable:

Centralisable:

Ventilable:

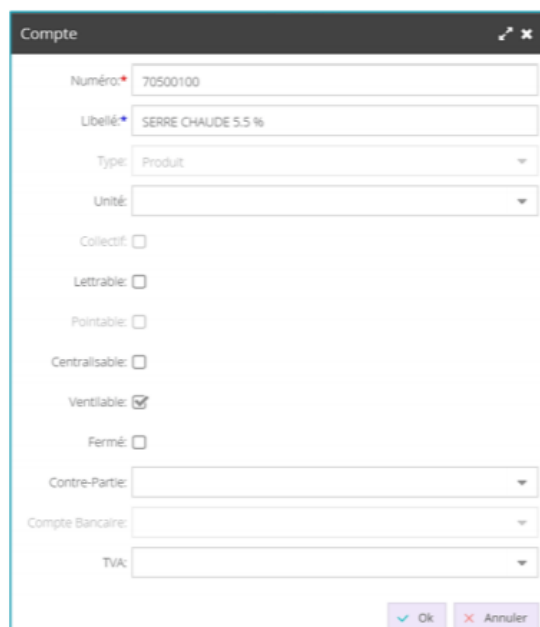
Fermé:

Contre-Partie:

Compte Bancaire:

TVA:

Ok Annuler



Compte

Numéro: 70500100

Libellé: SERRE CHAUDE 5.5 %

Type: Produit

Unité:

Collectif:

Lettrable:

Pointable:

Centralisable:

Ventilable:

Fermé:

Contre-Partie:

Compte Bancaire:

TVA:

Ok Annuler

Comptes collectifs

Précisez dans le libellé le type de tiers. Les options **Collectif**, **Centralisable** et **Lettrable** sont cochées par défaut.

Compte

Numéro: 41113000

Libellé: Clients - Effets à recevoir

Type: Client

Unité:

Collectif:

Lettrable:

Pointable:

Centralisable:

Ventilable:

Fermé:

Contre-Partie:

Compte Bancaire:

TVA:

Ok Annuler

Compte de banque

Précisez dans le libellé le nom de la banque. Les options **Pointable** et **Centralisable** sont cochées par défaut. Choisissez le Compte Bancaire si vous souhaitez intégrer les relevés bancaires (un compte bancaire ne peut être rattaché qu'à un seul compte de banque).

Compte

Numéro: 51200000

Libellé: Société générale

Type: Banque

Unité:

Collectif:

Lettrable:

Pointable:

Centralisable:

Ventilable:

Fermé:

Contre-Partie:

Compte Bancaire: Société Générale

TVA:

Période: Aucune

Ok Annuler

Gestion des comptes

Modifier un compte

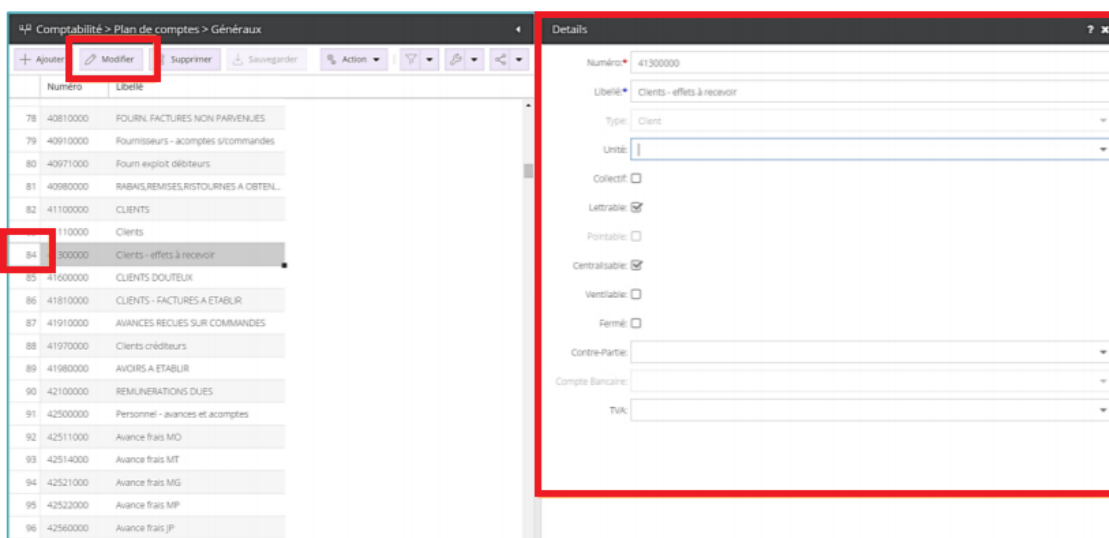
- Sélectionnez le compte et cliquez sur le bouton **Modifier**

OU

- Double-cliquez sur le **numéro** à gauche du compte

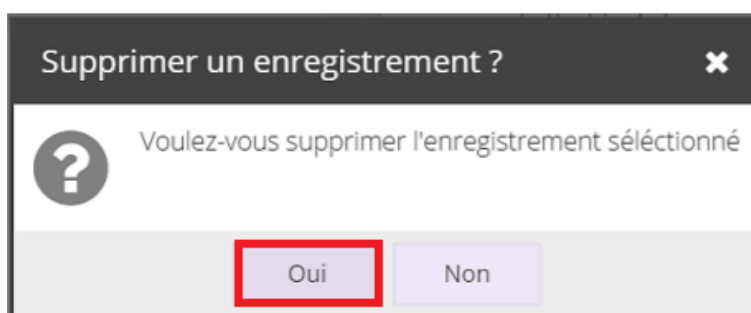
OU

- Sélectionnez le compte et le modifier directement le compte dans le volet **Détails**.



Supprimer un compte non mouvementé

1. Cliquez sur le bouton **Supprimer**.



Sauvegardez votre saisie dès que vous apercevez des angles rouges.



Utilisez le titre des colonnes pour trier le plan comptable.

Si un compte a déjà été utilisé, vous ne pouvez pas le supprimer, nous vous conseillons donc de le fermer dans ce cas.