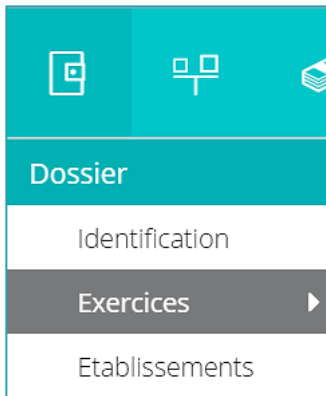


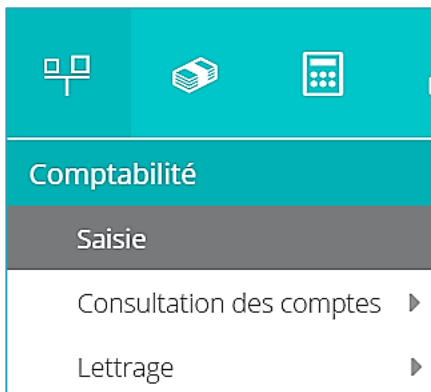
Saisir une OD

1. Accès à la saisie

- Menu **Dossier, Exercices** pour ouvrir la période correspondante à l'écriture à saisir ; si celle-ci n'est pas créée reportez-vous à la fiche technique **Créer la une nouvelle période** dans LOOP.



- Menu **Comptabilité, Saisie**

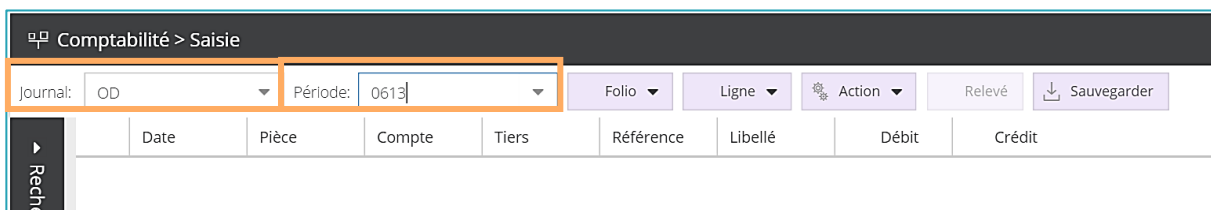


2. Procédure générale de la saisie

- **Journal** : cliquer sur la flèche basse pour le sélectionner. Si le journal ne figure pas dans la liste, il faut le créer (se référer à la fiche technique **Créer les journaux dans LOOP**).

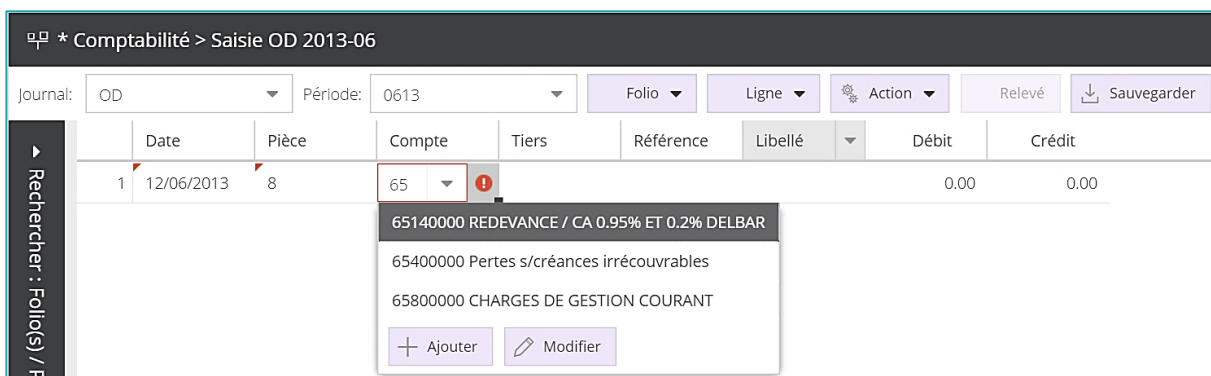
Remarque : Le journal peut être inaccessible s'il est **fermé** ou, pour le cas des clients, si l'autorisation ne leur a pas été donnée par la coche **Accès client** (se référer à la fiche technique **Créer les journaux**)

- **Période** : cliquer sur la flèche basse pour sélectionner le mois,




Date	Pièce	Compte	Tiers	Référence	Libellé	Débit	Crédit

- Cliquer ensuite sur le bouton **Insérer, Ligne** ou sur le bouton **Folio, Nouveau** ou presser la touche **Inser**.
- Le curseur se positionne sur la zone de **Date**, saisir le **n° du jour**, appuyer sur la touche **Tab**
- La zone **Pièce** est incrémentée automatiquement, elle est modifiable, appuyer sur la touche **Tab**
- Dans la zone **Compte**, saisir les premiers numéros de position du compte, le plan comptable est proposé sur ces racines de comptes, sélectionner le compte désiré, appuyer sur la touche **Tab**. Si le numéro de compte n'est pas créé, LOOP proposera de le créer en cours de saisie.



Date	Pièce	Compte	Tiers	Référence	Libellé	Débit	Crédit
12/06/2013	8	65				0.00	0.00

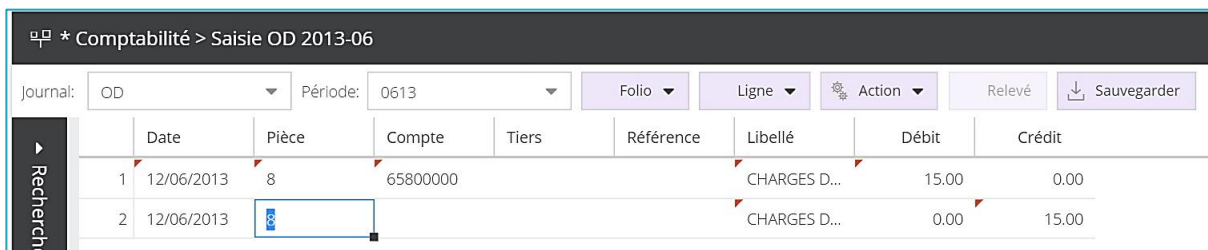
Créer ? ✕

 Cet enregistrement n'existe pas. Voulez-vous le créer ?

- Si vous avez saisi précédemment un compte collectif, le curseur se place dans la zone du **Tiers**, taper les premiers numéros de position du compte, puis sélectionner le compte, appuyer sur la touche **Tab**.

A noter : Si vous saisissez uniquement le Tiers le compte collectif s'incrémente automatiquement par le collectif concerné.

- **Référence** : taper un texte ou des chiffres (zone alphanumérique), appuyer sur la touche **Tab**.
- **Libellé** : le libellé du compte apparait automatiquement, ce libellé est modifiable. Le libellé sera repris automatiquement sur toutes les lignes de l'écriture, tant que l'équilibre n'est pas atteint, appuyer sur la touche **Tab**.
- **Débit** : taper la somme ou appuyer sur **Tab** pour passer au **Crédit**.
- **Crédit** : taper la somme ou appuyer **Tab**

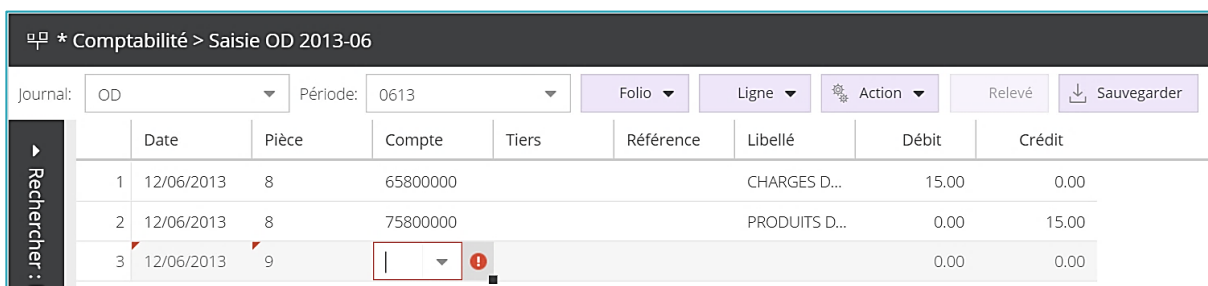


Journal:	OD	Période:	0613	Folio		Ligne		Action		Relevé		Sauvegarder
	Date	Pièce	Compte	Tiers	Référence	Libellé	Débit	Crédit				
1	12/06/2013	8	65800000			CHARGES D...	15.00	0.00				
2	12/06/2013	8				CHARGES D...	0.00	15.00				

Une 2^{ème} ligne de saisie est générée, reprenant la date, la référence, la pièce et le libellé. Le montant de contrepartie est proposé.

- Appuyer sur **Tab**, saisir le compte, appuyer sur **Tab**, compléter le montant au débit ou au crédit.

Lorsque l'équilibre de l'écriture est atteint, les lignes suivantes sont grises pour différencier les lots d'écritures :



Journal:	OD	Période:	0613	Folio		Ligne		Action		Relevé		Sauvegarder
	Date	Pièce	Compte	Tiers	Référence	Libellé	Débit	Crédit				
1	12/06/2013	8	65800000			CHARGES D...	15.00	0.00				
2	12/06/2013	8	75800000			PRODUITS D...	0.00	15.00				
3	12/06/2013	9					0.00	0.00				

- Reproduire les mêmes manipulations pour l'écriture suivante
- À tout moment, vous pouvez enregistrer la saisie en cliquant sur le bouton **Sauvegarder** ou en pressant les touches **Ctrl + S**.
Les angles rouges disparaissent.

Comptabilité > Saisie OD 2013-06

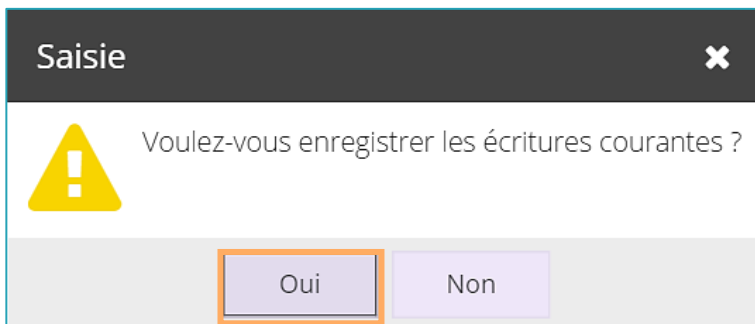
Journal: OD Période: 0613 Folio Ligne Action Relevé Sauvegarder

	Date	Pièce	Compte	Tiers	Référence	Libellé	Débit	Crédit
1	12/06/2013	8	65800000			CHARGES D...	15.00	0.00
2	12/06/2013	8	75800000			PRODUITS D...	0.00	15.00
3	12/06/2013	9	44571000			TVA COLLE...	5 680.00	0.00
4	12/06/2013	9	44560000			TVA déducti...	0.00	3 000.00
5	12/06/2013	9	44560400			TVA DEDUC...	0.00	2 680.00

Remarque : L'écriture s'enregistre automatiquement lorsque vous passez à la pièce suivante.

Les angles rouges vous informent que vos données ne sont pas encore sauvegardées

Si vous fermez la fenêtre, un message vous proposera également d'enregistrer.



- Confirmer par **Oui**

3. Utiliser les accélérateurs de saisie

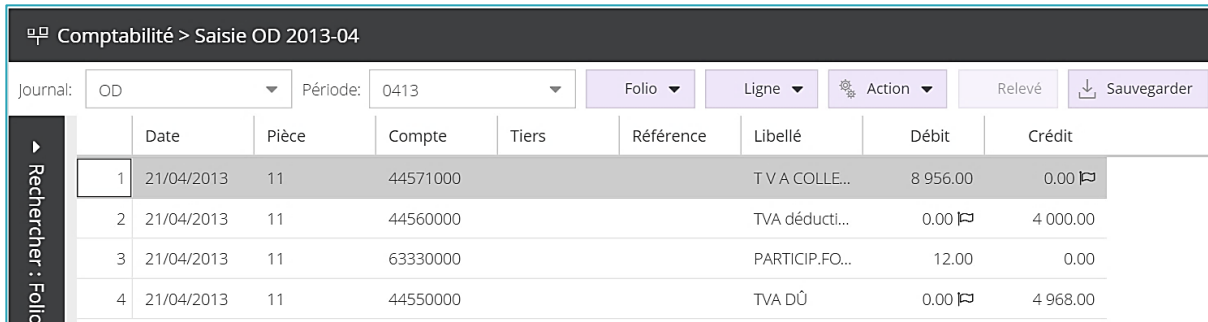
Voici quelques accélérateurs qui faciliteront votre saisie :

Accélérateur de saisie	Utilisation	Remarque
F7	Réinitialise le champ libellé du compte de la ligne ou de la ligne précédente du même groupe d'écritures	Un groupe est un ensemble de lignes d'écritures dont le total débit est égal au total crédit (même journal, même date, même folio).
F8	Applique un masque de saisie à partir du précédent groupe du même journal, dont la première ligne a le même compte. Les prorata des montants sont également récupérés.	
Inser	Insère une ligne en dessous de la ligne courante dans un groupe , non équilibré. Si le groupe est équilibré, un nouveau groupe est créé.	
Suppr	Supprime la ligne sélectionnée.	
Ctrl + S	Sauvegarde.	

Comment utiliser la touche F8 ?

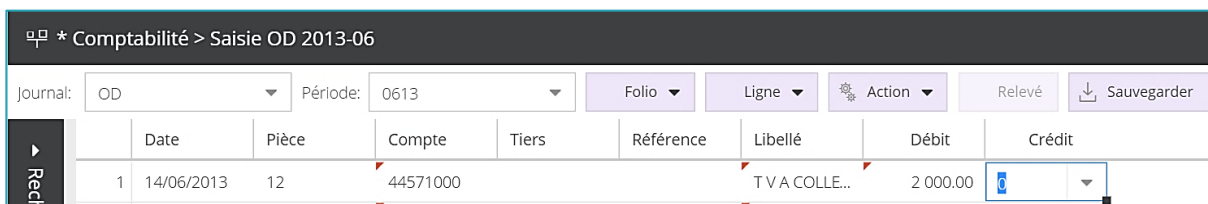
Cet accélérateur permet de sauvegarder des schémas d'écritures types. La sauvegarde du schéma se réalise sur le 1^{er} compte utilisé. Par exemple, vous désirez conserver en mémoire l'écriture mensuelle de déclaration de TVA :

- Saisir l'écriture une première fois dans un journal d'OD :
- Sauvegarder (**Ctrl + S**)



	Date	Pièce	Compte	Tiers	Référence	Libellé	Débit	Crédit
1	21/04/2013	11	44571000			TVA COLLE...	8 956.00	0.00
2	21/04/2013	11	44560000			TVA deducti...	0.00	4 000.00
3	21/04/2013	11	63330000			PARTICIP.FO...	12.00	0.00
4	21/04/2013	11	44550000			TVA DÙ	0.00	4 968.00

- Changer de mois et éventuellement de journal
- Saisir le 1^{er} compte de l'écriture de déclaration de TVA, jusqu'au montant compris



	Date	Pièce	Compte	Tiers	Référence	Libellé	Débit	Crédit
1	14/06/2013	12	44571000			TVA COLLE...	2 000.00	

- Presser **F8**, le reste de l'écriture apparait avec des montants proportionnels :

Comptabilité > Saisie OD 2013-06									
Journal:	OD	Période:	0613	Folio	Ligne	Action	Relevé	Sauvegarder	
	Date	Pièce	Compte	Tiers	Référence	Libellé	Débit	Crédit	
1	14/06/2013	12	44571000			TVA COLLE...	2 000.00	0.00	
2	14/06/2013	12	44560000			TVA COLLE..	0.00	893.26	
3	14/06/2013	12	63330000			TVA COLLE...	2.68	0.00	
4	14/06/2013	12	44550000			TVA COLLE..	0.00	1 109.42	

- Modifier éventuellement les montants
- Cliquer sur **Sauvegarder** ou presser **Ctrl + S**

Il est possible d'utiliser aussi les modèles de saisie (voir la fiche **Utiliser les modèles de saisie**).

À retenir : F8 ça va plus vite !!!!!