

Utiliser les tables de correspondance

Comptes hors plan comptable

Cette anomalie est parfois détectée dans Loop et signifie qu'un compte utilisé dans la comptabilité n'est pas présent dans le plan comptable de référence de Loop.

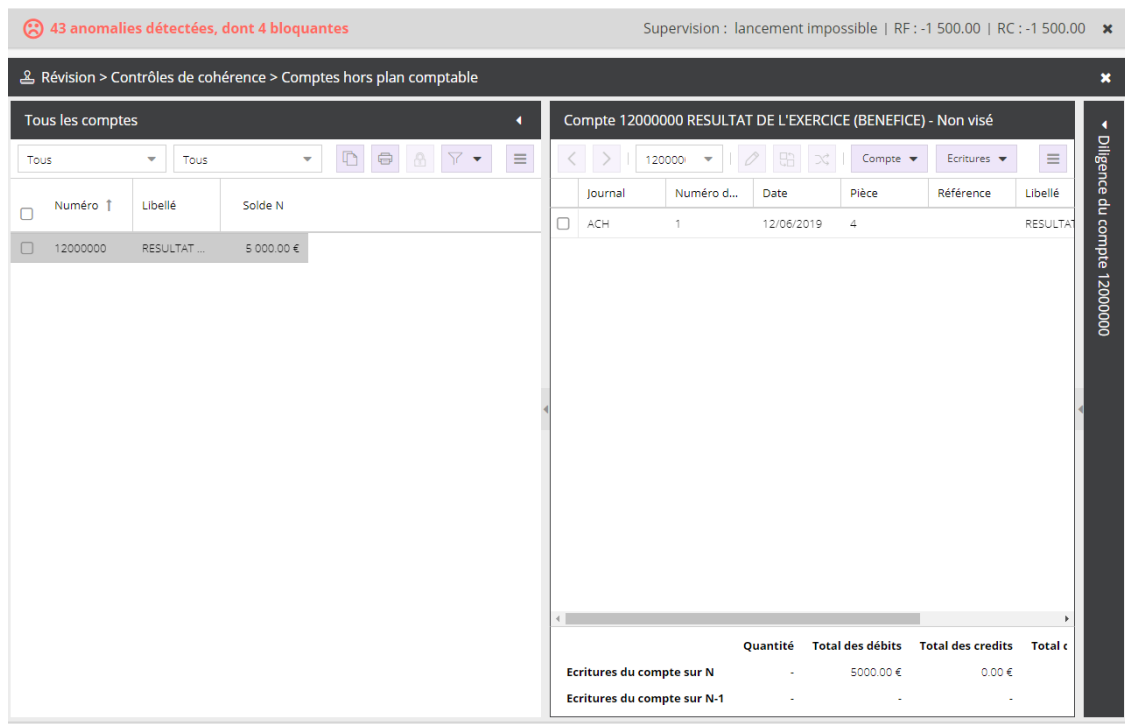
Pour résoudre cette anomalie, il est possible de changer le compte dans la comptabilité ou d'utiliser une table de correspondance.

Pour utiliser une table de correspondance :

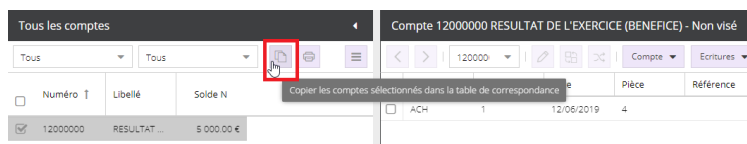
1. Cliquez sur l'anomalie.



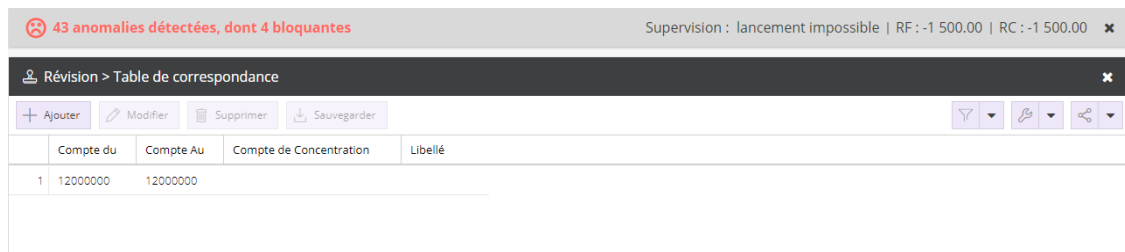
L'écran suivant apparaît :



2. Sélectionnez le compte en le cochant puis cliquez sur :



L'écran suivant apparaît :



3. Au niveau de la colonne **[Compte de concentration]**, saisir le compte de correspondance à utiliser, issu du plan comptable de référence de Loop.
4. Cliquez sur **<Sauvegarder>**.

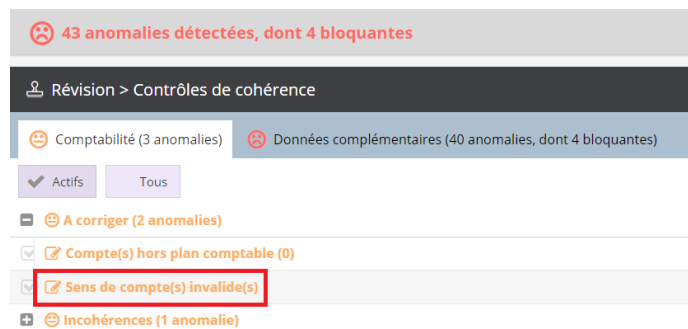
Sens de compte invalide

Lorsque cette anomalie apparaît, cela signifie qu'un compte utilisé dans la comptabilité possède un solde dans le mauvais sens comptable.

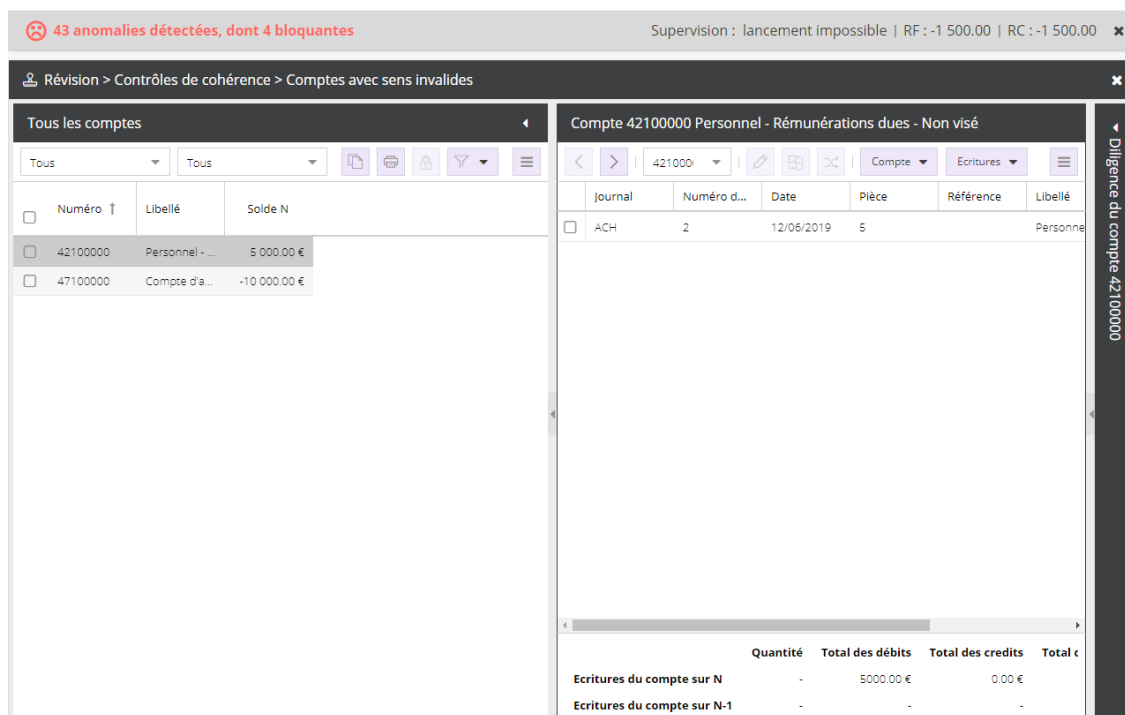
Pour résoudre cette anomalie, il est possible de saisir une écriture de régularisation dans la comptabilité ou d'utiliser une table de correspondance.

Pour utiliser une table de correspondance :

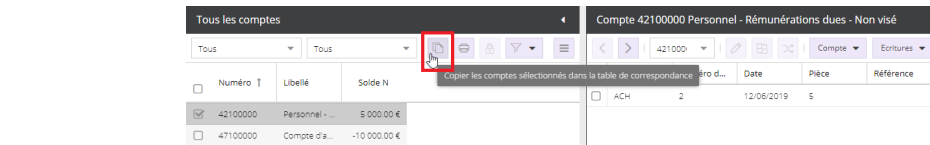
1. Cliquez sur l'anomalie.



L'écran suivant apparaît :

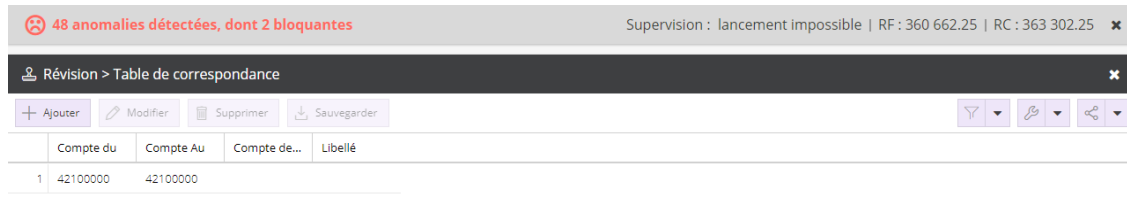


2. Sélectionnez le compte en le cochant puis cliquer sur :



Tous les comptes			Compte 42100000 Personnel - Rémunérations dues - Non visé			
Tous			4210000	1	Compte	Ecritures
Numéro	Libellé	Solde N	Éro d...	Date	Pièce	Référence
<input type="checkbox"/>	42100000	Personnel - ...	5 000,00 €			
<input type="checkbox"/>	47100000	Compte d'a...	-10 000,00 €			

L'écran suivant apparaît :



48 anomalies détectées, dont 2 bloquantes Supervision : lancement impossible | RF : 360 662.25 | RC : 363 302.25

Révision > Table de correspondance

+ Ajouter Modifier Supprimer Sauvegarder

	Compte du	Compte Au	Compte de...	Libellé
1	42100000	42100000		

3. Au niveau de la colonne [**Compte de concentration**], saisir le compte de correspondance à utiliser, issu du plan comptable de référence de Loop.

4. Cliquez sur <**Sauvegarder**>.

Dans le plan comptable de référence de Loop, le sens du solde attendu est précisé à gauche du compte :



- **C** : solde créditeur
- **D** : solde débiteur
- **Rien** : solde créditeur ou solde débiteur

Regroupement de comptes

Le menu **Révision > Table de correspondance** permet également de concentrer plusieurs comptes sur un seul afin de les regrouper (sur les plaquettes par exemple).