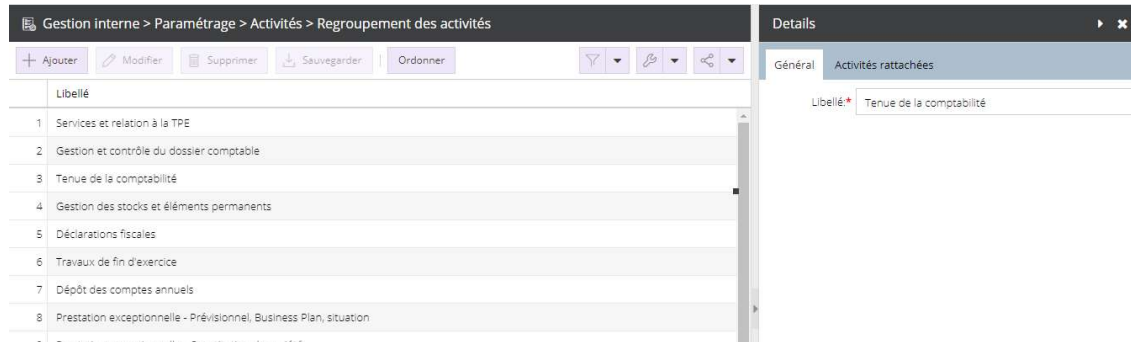


# Paramétrer les regroupements d'activités

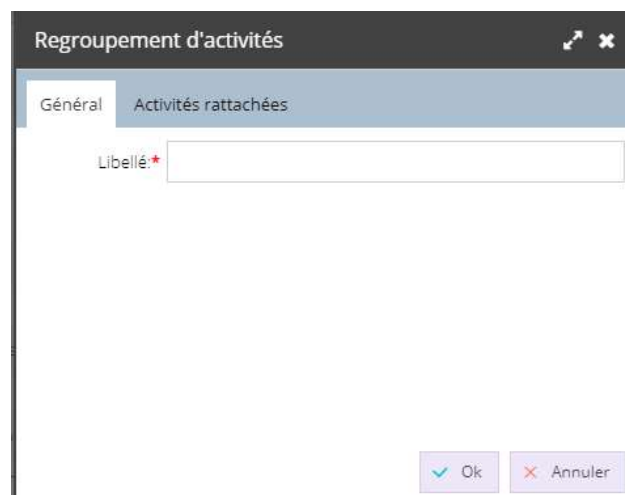
Le groupement d'activités permet de créer des têtes de chapitres afin de classer et de trier les activités. Il permettra, lors du paramétrage de la lettre de mission, de retrouver plus facilement les activités à ajouter.

Une arborescence est livrée de base avec le module mais elle est modifiable.

## 1. Sélectionnez le menu **Paramétrage > Activités > Regroupement des activités**



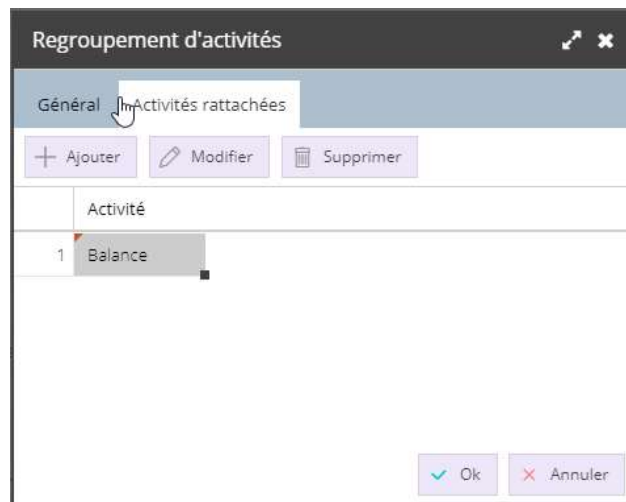
## 2. Pour ajouter un regroupement, cliquez sur **<Ajouter>**



## 3. Saisissez dans l'onglet **Général** le **[Libellé]** souhaité

## 4. Dans l'onglet **Activités rattachées**, sélectionnez toutes les activités devant figurer dans le regroupement

- **<Ajouter>**
- Sélectionnez une activité dans la liste proposée
- **<Ok>** pour sauvegarder



Utilisez le bouton **<Ordonner>** pour réorganiser les regroupements les uns par rapport aux autres, à l'aide d'un glisser/déposer. Il en est de même pour réorganiser les activités au sein d'un regroupement