

Générer les états d'immobilisations

1. Préalable

Il existe plus de 30 états sur les immobilisations.

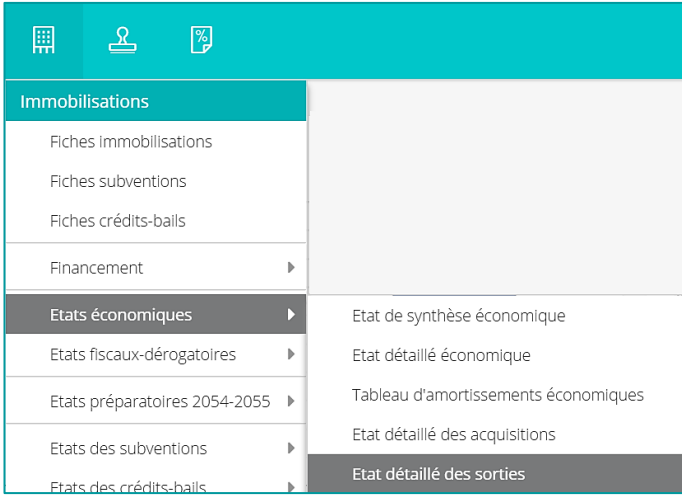
Les éditions n'affichent pas les immobilisations sorties dans la période (sauf **l'état des sorties** et les **tableaux d'amortissements**).

En revanche, les dotations de la période prennent en compte les dotations des biens sortis dans la période ; c'est pour cela que certains montants sont en rouge, pour souligner **qu'ils n'affichent pas seulement les totaux de ce qui est visible**, mais qu'ils incluent les dotations des biens sortis.

Sur les situations : Le prorata des éditions dans les situations se fait en fonction du calendrier renseigné dans les paramètres du module, des dates d'acquisition et de sortie des biens. Le prorata tient également compte des dates de fin d'amortissement calculées.

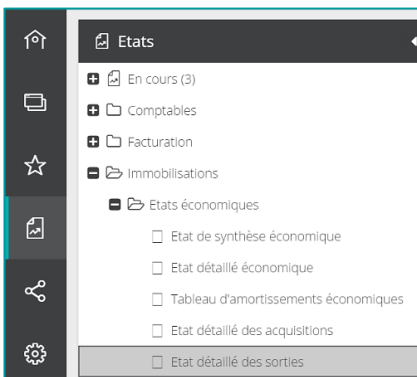
2. Exemple : Imprimer la liste des sorties.

- Cliquer sur **Immobilisations, Etats économiques, Etat détaillé des sorties.**




Ou

- Dans le volet de navigation, choisir **Etats, Immobilisations, Etat détaillé des sorties.**



Etat détaillé des sorties															
Sophie33															
Période du 01/01/2013 au 31/12/2013 (Bilan)															
Ref.	Description	Acquis	Sortie	Moti	Dur	Taux	M	Val. Acq.	Mnt. Ces.	Antérieur	Dotation	Cumul	VNC	Amort. Excp	+/- Value
21500000 - MATERIEL OUTILLAGE															
2	Grue	02/01/13	04/04/13	Vente	360	3.33%	L	46 000,00	40 000,00		260,43	260,43	45 739,57		-5 739,57
4	Grue numéro 2	02/01/13	02/03/13	Transf.	360	3.33%	L	20 000,00			608,16	608,16	19 391,84		
9	Grue numéro 2 (FRAC - 50%) (CES PT - 02/04/201	02/01/13	02/04/13	Vente	360	20%	L	10 000,00	10 500,00		328,77	328,77	9 671,23		828,77
TOTAL DES SORTIES POUR LE COMPTE 21500000								76 000,00	50 500,00		1 197,36	1 197,36	74 802,64		-4 910,80
TOTAL DES SORTIES POUR LA PERIODE								76 000,00	50 500,00		1 197,36	1 197,36	74 802,64		-4 910,80

Une fois l'état affiché, cliquer sur le bouton  pour l'imprimer