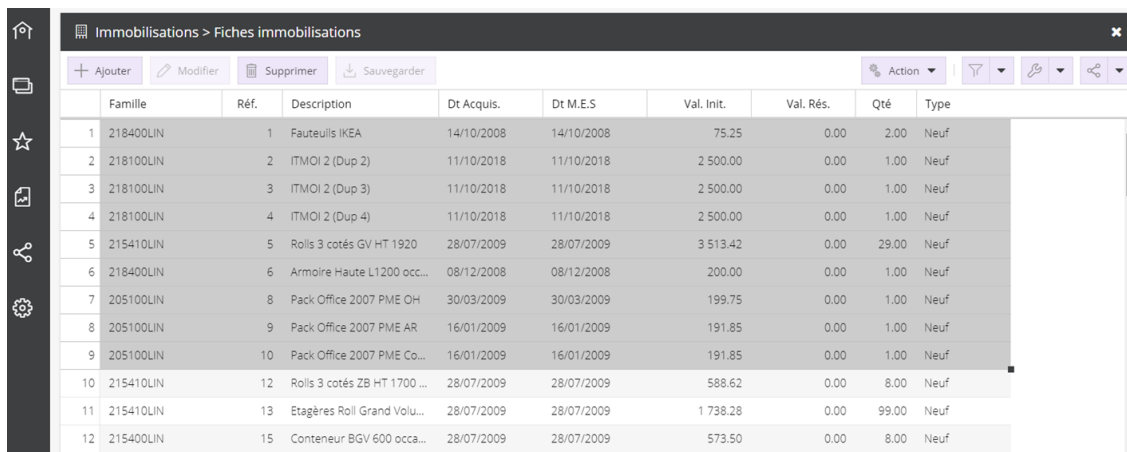


# Traiter une immobilisation

## 1. Calculez les plans d'amortissements

1. Cliquez sur le menu **Immobilisations > Fiches Immobilisations**.

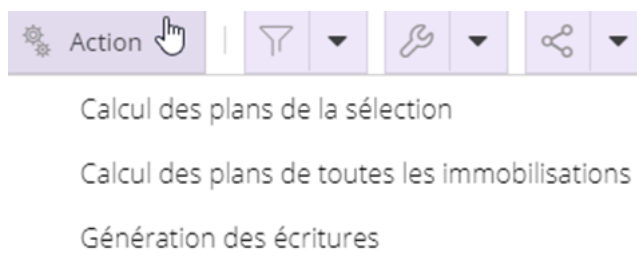
2. Sélectionnez une ou plusieurs immobilisations. Pour sélectionner plusieurs immobilisations, faire un cliquer-glisser.



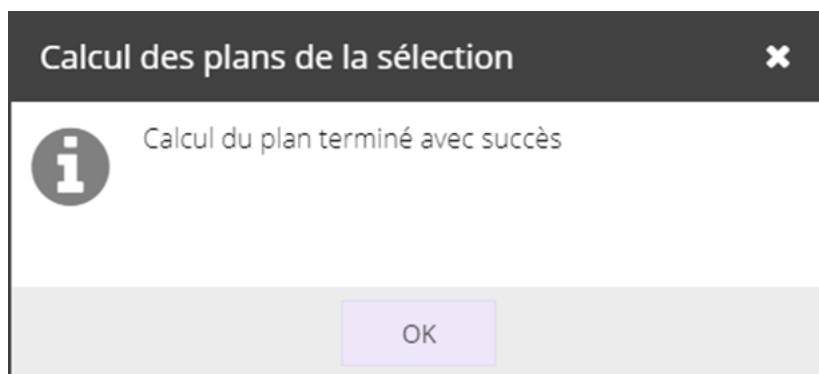
	Famille	Réf.	Description	Dt Acquis.	Dt M.E.S	Val. Init.	Val. Rés.	Qté	Type
1	218400LIN	1	Fauteuils IKEA	14/10/2008	14/10/2008	75.25	0.00	2.00	Neuf
2	218100LIN	2	ITMOI 2 (Dup 2)	11/10/2018	11/10/2018	2 500.00	0.00	1.00	Neuf
3	218100LIN	3	ITMOI 2 (Dup 3)	11/10/2018	11/10/2018	2 500.00	0.00	1.00	Neuf
4	218100LIN	4	ITMOI 2 (Dup 4)	11/10/2018	11/10/2018	2 500.00	0.00	1.00	Neuf
5	215410LIN	5	Rolls 3 cotés GV HT 1920	28/07/2009	28/07/2009	3 513.42	0.00	29.00	Neuf
6	218400LIN	6	Armoire Haute L1200 occ...	08/12/2008	08/12/2008	200.00	0.00	1.00	Neuf
7	205100LIN	8	Pack Office 2007 PME OH	30/03/2009	30/03/2009	199.75	0.00	1.00	Neuf
8	205100LIN	9	Pack Office 2007 PME AR	16/01/2009	16/01/2009	191.85	0.00	1.00	Neuf
9	205100LIN	10	Pack Office 2007 PME Co...	16/01/2009	16/01/2009	191.85	0.00	1.00	Neuf
10	215410LIN	12	Rolls 3 cotés ZB HT 1700 ...	28/07/2009	28/07/2009	588.62	0.00	8.00	Neuf
11	215410LIN	13	Etagères Roll Grand Volu...	28/07/2009	28/07/2009	1 738.28	0.00	99.00	Neuf
12	215400LIN	15	Conteneur BGV 600 occa...	28/07/2009	28/07/2009	573.50	0.00	8.00	Neuf

3. Cliquez sur **<Action>** puis choisir l'une des options suivantes :

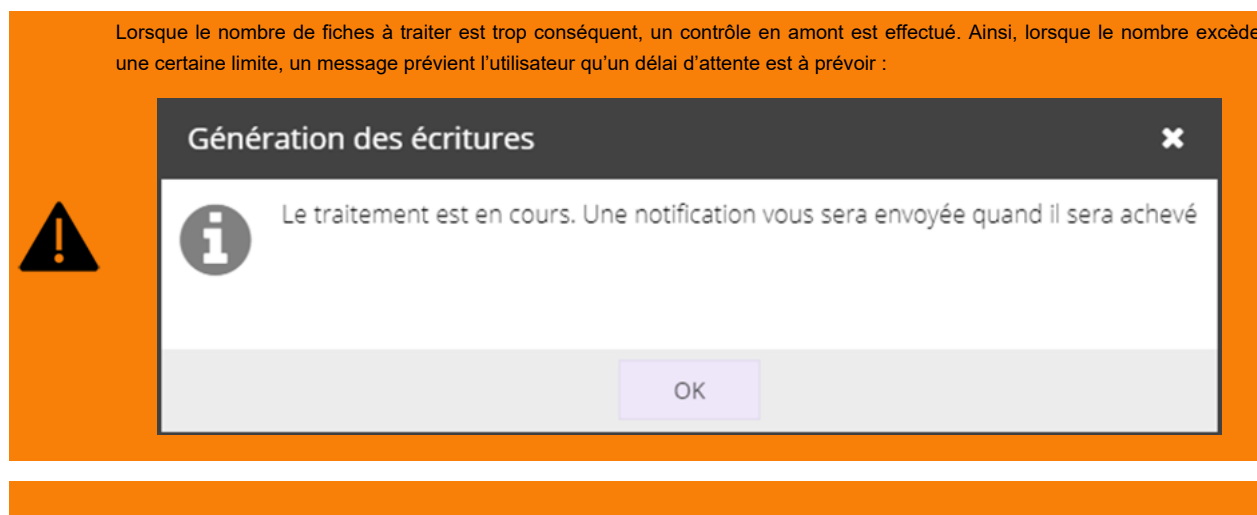
- **[Calcul des plans de la sélection],**
- **[Calcul des plans de toutes les immobilisations].**



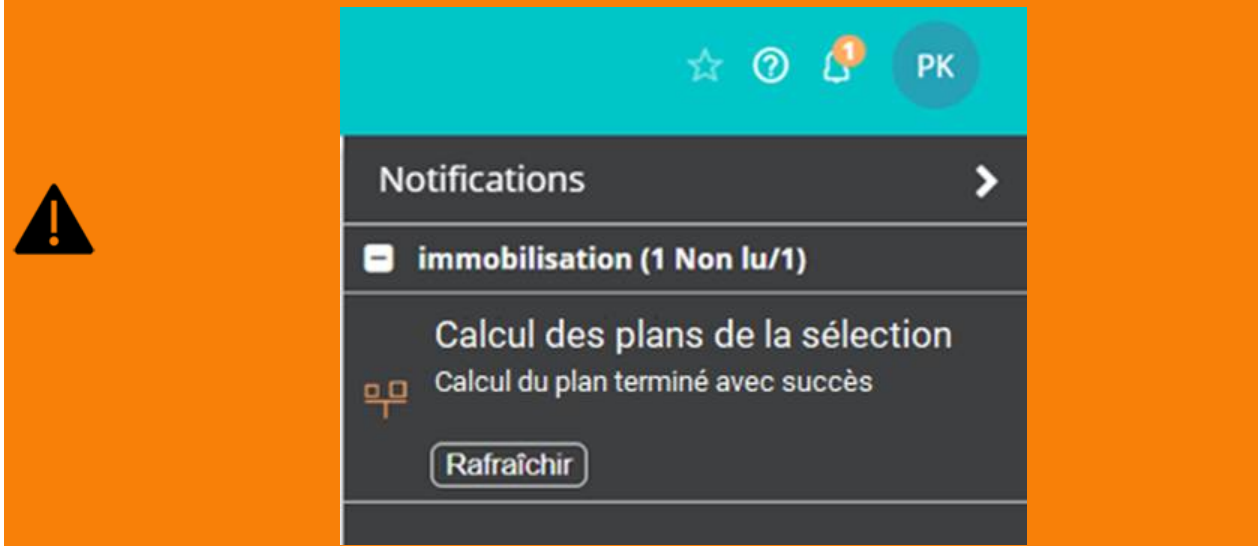
Lorsque le calcul est terminé, le message suivant apparaît :



Lorsque le nombre de fiches à traiter est trop conséquent, un contrôle en amont est effectué. Ainsi, lorsque le nombre excède une certaine limite, un message prévient l'utilisateur qu'un délai d'attente est à prévoir :



A l'issue du traitement, si un problème est survenu, une erreur est renvoyée via une notification. En revanche, lorsque le traitement a correctement eu lieu, l'utilisateur reçoit une notification :



## 2. Consultez un plan d'amortissement

1. Sélectionnez une immobilisation puis cliquez sur **<Modifier>**.
2. Cliquez ensuite sur l'onglet **[Plan d'amortissements]**.

Immobilisations					
<span>&lt;</span> Général Calcul Traitements Sortie Historique <b>Plan d'amortissements</b> Exe <span>&gt;</span>					
	Date	Amort...	VNC	Amort...	VNF
1	31/12/2009	18.27	56.98	18.27	56.98
2	31/12/2010	15.05	41.93	15.05	41.93
3	31/12/2011	15.05	26.88	15.05	26.88
4	31/12/2012	15.05	11.83	15.05	11.83
5	31/12/2013	11.83	0.00	11.83	0.00

✓ Ok ✗ Annuler

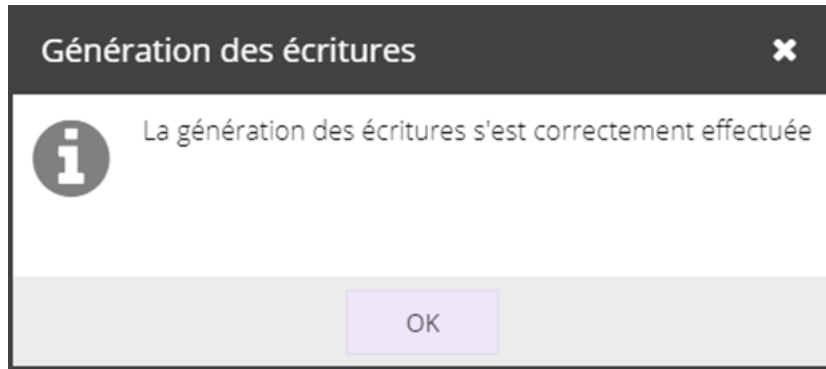
## 3. Générez les écritures

1. Cliquez sur le menu **Immobilisations > Fiches immobilisations**.
2. Cliquez sur **<Action>** puis sur **[Génération des écritures]**.

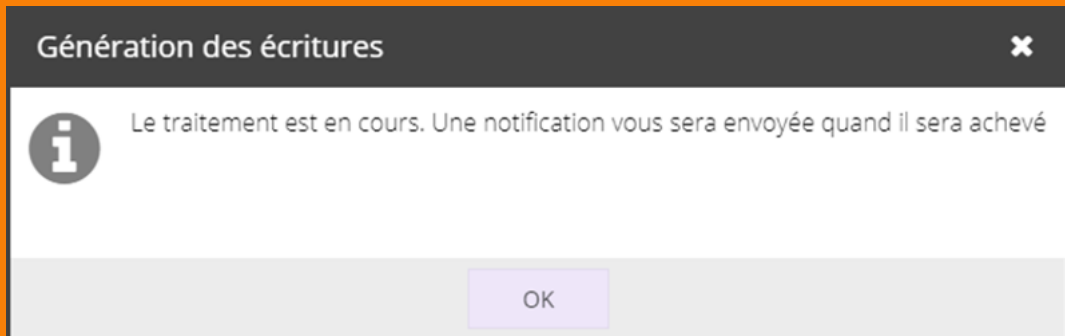
Immobilisations > Fiches immobilisations							
<span>+</span> Ajouter <span>✎</span> Modifier <span>🗑</span> Supprimer <span>💾</span> Sauvegarder <span>⚙</span> Action <span> </span> <span>🔍</span> <span>🔗</span> <span>🔄</span> <span>📄</span>							
	Famille	Réf.	Description	Dt Acquis.	Dt M.E.S	Val. Init.	Val. Rés.
1	218400LIN	1	Fauteuils IKEA	14/10/2008	14/10/2008	75.25	0.00
2	218100LIN	2	ITMOI 2 (Dup 2)	11/10/2018	11/10/2018	2 500.00	0.00
3	218100LIN	3	ITMOI 2 (Dup 3)	11/10/2018	11/10/2018	2 500.00	0.00
4	218100LIN	4	ITMOI 2 (Dup 4)	11/10/2018	11/10/2018	2 500.00	0.00
5	215410LIN	5	Rolls 3 cotés GV HT 1920	28/07/2009	28/07/2009	3 513.42	0.00
6	218400LIN	6	Armoire Haute L1200 occ...	08/12/2008	08/12/2008	200.00	0.00
7	205100LIN	8	Pack Office 2007 PME OH	30/03/2009	30/03/2009	199.75	0.00
8	205100LIN	9	Pack Office 2007 PME AR	16/01/2009	16/01/2009	191.85	0.00
9	205100LIN	10	Pack Office 2007 PME Co...	16/01/2009	16/01/2009	191.85	0.00
10	215410LIN	12	Rolls 3 cotés ZB HT 1700 ...	28/07/2009	28/07/2009	588.62	0.00

8.00 Neuf

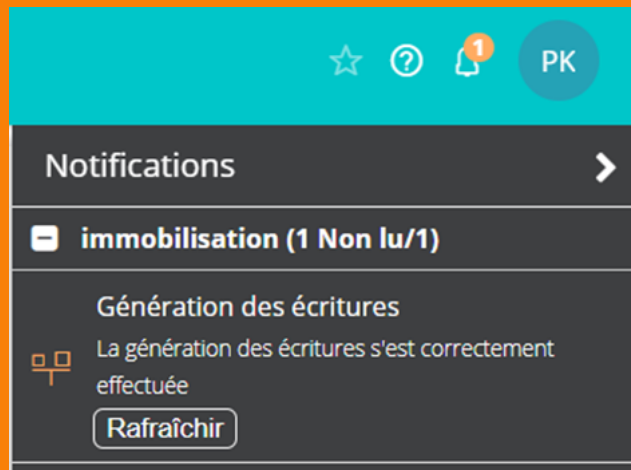
Lorsque le traitement est terminé, le message suivant apparaît :



Lorsque le nombre de fiches à traiter est trop conséquent, un contrôle en amont est effectué. Ainsi, lorsque le nombre excède une certaine limite, un message prévient l'utilisateur qu'un délai d'attente est à prévoir :



A l'issue du traitement, si un problème est survenu, une erreur est renvoyée via une notification. En revanche, lorsque le traitement a correctement eu lieu, l'utilisateur reçoit une notification :



L'écriture est générée en saisie :

Comptabilité > Saisie IMMO 2018-12

Journal: IMMO Période: 1218 Devise: EUR Folio Ligne Action

Rechercher : Folio(s) / Pièce...		Date	Piè...	Compte	T...	Référence	Libellé
+ 0418		1 31/12/2018	1	68111000		Génération ...	Ecriture de dotatio
+ 0518 - Pièce(s) : 1		2 31/12/2018	1	28051000		Génération ...	Ecriture de dotatio
+ 0618		3 31/12/2018	1	68111000		Génération ...	Ecriture de dotatio
+ 0718		4 31/12/2018	1	28052000		Génération ...	Ecriture de dotatio
+ 0818		5 31/12/2018	1	68111200		Génération ...	Ecriture de dotatio
+ 0918		6 31/12/2018	1	28150000		Génération ...	Ecriture de dotatio
+ 1018		7 31/12/2018	1	68112000		Génération ...	Ecriture de dotatio
+ 1118		8 31/12/2018	1	28154000		Génération ...	Ecriture de dotatio
- 1218 - Pièce(s) : 1		9 31/12/2018	1	68112000		Génération ...	Ecriture de dotatio
1 - Nb. pièces : 1		10 31/12/2018	1	28154100		Génération ...	Ecriture de dotatio
		11 31/12/2018	1	68112000		Génération ...	Ecriture de dotatio



- La génération des écritures est un traitement collectif qui s'applique sur toute la période courante.
- Les écritures de dotations générées ne sont pas modifiables, modifier l'immobilisation et régénérer ce qui aura pour effet d'écraser le précédent traitement.
- Les écritures seront générées sur le journal défini au niveau du menu **Configuration > Immobilisations**. Une génération ne sera possible que sur une période non supervisée. S'il y a déjà des écritures pour la période courante ayant le lot précisé ci-dessus, elles seront supprimées.
- Par défaut, les écritures seront générées cumulées par compte comptable. Pour obtenir des écritures détaillées par immobilisation, il est nécessaire de cocher, au niveau du menu **Configuration > Immobilisations**, la case **[Ecritures détaillées]**.
- Si la comptabilité analytique est activée au niveau du menu **Comptabilité > Analytique**, elle sera générée automatiquement.
  - La ventilation se fera en fonction du caractère ventilable ou non des comptes.
  - La ventilation se fera sur tous les axes définis dans le dossier.