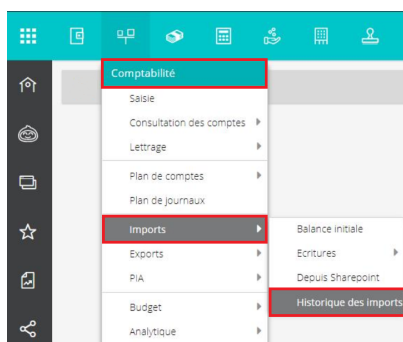


Interface de consultation de l'historique des imports

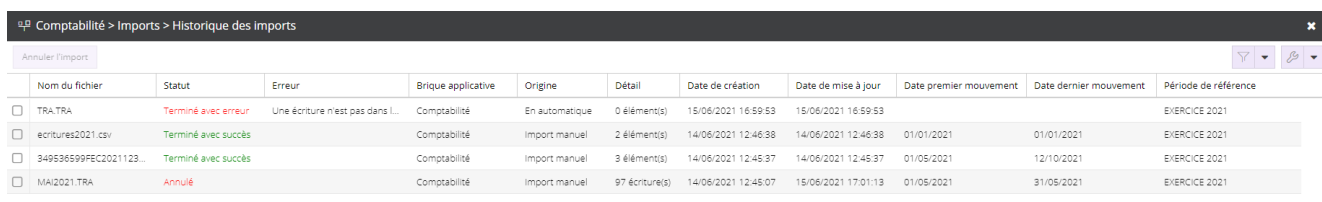
Cette interface affiche l'historique des imports TRA, FEC et des écritures personnalisées réalisés sur un dossier en manuel, automatique ou par API.

Description fonctionnelle

Depuis **Comptabilité > Imports > Historique des imports**.



Vous accédez à l'interface :



	Nom du fichier	Statut	Erreur	Brique applicative	Origine	Détail	Date de création	Date de mise à jour	Date premier mouvement	Date dernier mouvement	Période de référence
<input type="checkbox"/>	TRA.TRA	Terminé avec erreur	Une écriture n'est pas dans l...	Comptabilité	En automatique	0 élément(s)	15/06/2021 16:59:53	15/06/2021 16:59:53			EXERCICE 2021
<input type="checkbox"/>	ecritures2021.csv	Terminé avec succès		Comptabilité	Import manuel	2 élément(s)	14/06/2021 12:46:38	14/06/2021 12:46:38	01/01/2021	01/01/2021	EXERCICE 2021
<input type="checkbox"/>	349836599FEC2021123...	Terminé avec succès		Comptabilité	Import manuel	3 élément(s)	14/06/2021 12:45:37	14/06/2021 12:45:37	01/05/2021	12/10/2021	EXERCICE 2021
<input type="checkbox"/>	MAI2021.TRA	Annulé		Comptabilité	Import manuel	97 écriture(s)	14/06/2021 12:45:07	15/06/2021 17:01:13	01/05/2021	31/05/2021	EXERCICE 2021

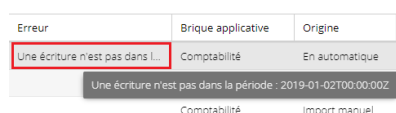
1. Les colonnes

Nom du fichier : nom du fichier importé.

Statut : les statuts de l'import.

- **En attente, en cours** : ces 2 statuts provisoires ne durent que quelques secondes.
- **Terminé avec succès** : l'import a réussi.
- **Annulé** : l'import a été annulé. Cf. fiche technique "Annulation des imports d'écritures".
- **Terminé avec erreur** : l'import a échoué. Cf. colonne **Erreur**.

Erreur : l'import a échoué. La raison de l'échec de l'import est décrite en survol de la ligne concernée.



Erreur	Brique applicative	Origine
Une écriture n'est pas dans l...	Comptabilité	En automatique
Une écriture n'est pas dans la période : 2019-01-02T00:00:00Z	Comptabilité	Import manuel

Brique applicative : Domaine fonctionnel dans lequel l'import s'est réalisé. Seule la comptabilité est gérée pour le moment.

Origine : nature de l'import réalisé (import manuel, automatique ou par API).

Détail : éléments qui composent l'import. Le détail de l'import est décrit en survol de la ligne.

Détail	Date de création
3 élément(s)	07/06/2021 14:07:53
2 élément(s)	09:47:24

6 écriture(s)
5 tiers
2 compte(s)

Date de création : date de l'import.

Date de mise à jour : date de l'annulation de l'import.

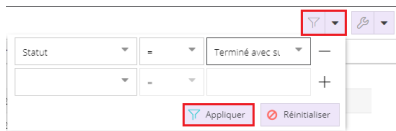
Date premier mouvement : date de la première écriture comptable dans le fichier importé.

Date dernier mouvement : date de la dernière écriture comptable dans le fichier importé.

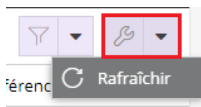
Période de référence : libellé de la période sur laquelle s'est fait le premier mouvement du fichier importé.

2. Les boutons

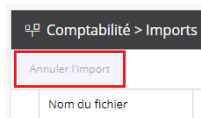
Icône entonnoir : possibilité de filtrer par colonne (fonctionnement standard de Loop).



Icône clé : Rafraîchir les informations affichées.



Bouton Annuler l'import



Ce bouton n'est actif que pour les profil 3 et plus

Vous pouvez accéder à l'ensemble de la procédure d'annulation des imports d'écritures.