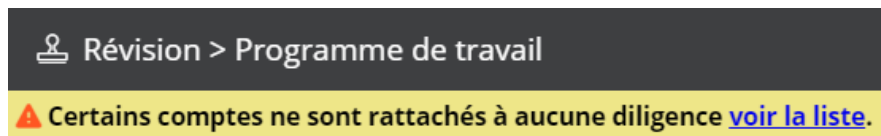


Mise à jour du Programme de travail

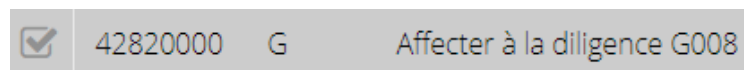
Cette nouvelle fonctionnalité est mise en place pour détecter les comptes qui ne sont pas rattachés à une diligence active.

Depuis **Révision > Comptes non rattachés** ou **Programme de travail** ou **Feuilles maîtresses** ou **Révision des comptes** (un bandeau avec un lien donne un accès direct)



Différents cas peuvent se rencontrer :

- compte mouvementé après le démarrage de la révision : dans ce cas il est proposé d'**Affecter le compte à la diligence**

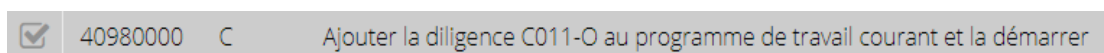


- compte qui fait partie d'une diligence non démarrée : dans ce cas il est proposé de **Démarrer la diligence**

Attention : tous les comptes appartenant à cette diligence seront traités même s'ils n'ont pas été sélectionnés.



- compte qui fait partie d'une diligence non présente dans le programme de travail : dans ce cas il est proposé d'**Ajouter la diligence** au programme de travail et de la démarrer



- compte qui ne fait partie d'aucune diligence : comme précédemment il est proposé de **Créer une diligence personnalisée**



Après avoir sélectionné l'action de votre choix, cliquez sur **Exécuter**.

Révision > Comptes non rattachés

▶ Exécuter + Créer une diligence...


<input type="checkbox"/>	Compte	Cycle	Action
<input checked="" type="checkbox"/>	16400100	B	Ajouter la diligence B030-O au programme de travail courant et la démarrer
<input type="checkbox"/>	39100000	F	Ajouter la diligence F006-O au programme de travail courant et la démarrer
<input type="checkbox"/>	40810000	C	Ajouter la diligence C010-O au programme de travail courant et la démarrer
<input type="checkbox"/>	41110000	E	Ajouter la diligence E001-O au programme de travail courant et la démarrer
<input type="checkbox"/>	41810000	E	Ajouter la diligence E010-O au programme de travail courant et la démarrer
<input type="checkbox"/>	41910000	E	Ajouter la diligence E005-O au programme de travail courant et la démarrer



Quelle que soit l'action proposée par Cegid Loop, il est possible de créer une diligence personnalisée. En sélectionnant le compte et en cliquant sur le bouton Créer une diligence.

Un message de confirmation s'affiche

Exécution des actions sélectionnées ✕

 Attention, la diligence B030-O va être ajoutée au programme de travail courant.
Etes-vous sûr de vouloir continuer ?

Oui Non